Модель: PD200X

Maono官方公众号

如需服务，请扫描二维码。

Техническая поддержка:
support@maono.com
www.maono.com

Чтобы получить техническую поддержку, отсканируйте QR-код

EC REP

Company: Qing UG (haftungsbeschränkt)
Address: Unterbarnim 7D2023 Berlin Germany
Tel: +49 17682589552
E-mail: prod@qinglinds@gmail.com

UK REP

Company: CET PRODUCT SERVICE LTD.
Address: Chase Business Centre, 39-41 Chase Side, London N14 5BP United Kingdom
E-mail: prod@qinglinds@gmail.com
TEL: +44741820268

Сделано в Китае

Заключительное положение:
Информация и данные, содержащиеся в данном руководстве, могут быть изменены без предварительного уведомления.

Мы регулярно обновляем прошивку продукта для улучшения пользовательского опыта и производительности. Отображение статуса и операции могут незначительно отличаться в разных версиях прошивки.
Актуальные версии пользовательских руководств доступны на https://www.maono.com.

V11_20250209

maono | GLOBAL BEST SELLING INTERNET MICROPHONE

Руководство Пользователя

USB/XLR функциональный микрофон для подкастов

maono
GLOBAL BEST SELLING
INTERNET MICROPHONE

Maono [«маоно»], что означает «видение» на языке суахили, — это всемирно известный бренд интернет-микрофонов, продукция которого хорошо продается в 153 странах мира.

Руководствуясь прекрасным видением стать ведущим мировым брендом аудиопродукции, которая дарит приятные звуковые впечатления, Maono постоянно работает вместе с аудио-профессионалами, влиятельными лицами и пользователями, чтобы создавать лучшие в мире микрофоны и аудиопродукцию.

Packing List

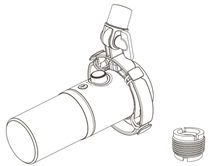

USB/XLR функциональный микрофон x 1

5/8" - 3/8" резьбовый адаптер x 1

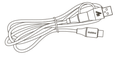

Кабель переходник USB A&C к USB C x 1

Инструкция x 1

Обзор продукта

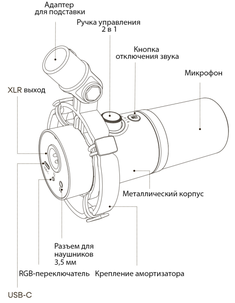

Описание продукта

Микрофон Maono PD200X USB/XLR разработан для подкастеров, стримеров и создателей контента. Он обладает превосходным качеством звука, отличной шумоизоляцией и богатым набором функций. Двойной выход позволяет использовать его с профессиональным аудиооборудованием, таким как аудиоинтерфейсы, через XLR, или подключаться напрямую к компьютеру или мобильному устройству через USB-C. Уникальный регулятор 2-в-1 управляет как усилением микрофона, так и громкостью наушников. Специально разработанное противоударное крепление и ветрозащита эффективно уменьшают нежелательные шумы. С помощью бесплатного приложения Maono Link для ПК/Mac вы можете управлять мониторингом в реальном времени, настраивать RGB-подсветку и использовать аудиообработку встроенного аппаратного DSP.

Особенности продукта

- Динамический капсюль
- Кнопка отключения звука
- Противоударное крепление
- Программируемая RGB-подсветка
- Регулировка усиления микрофона и громкости наушников
- Приложение Maono Link для Mac/PC и Android
- Кардиоидная направленность
- Цельнометаллический корпус
- Встроенная ветрозащита

Технические характеристики

Тип элемента	Динамический
Направленность	Кардиоидная
Подключение	XLR & USB-C
Разрядность Частота дискретизации	24-бит/48кГц
Частотный диапазон	40Гц-16кГц
Диапазон регулировки усиления	от 0 до +42дБ
Чувствительность	XLR: -52дБФс/Па USB: -10.5дБFS/Па (Макс.)
Макс SPL	>130дБ SPL

Частотная Характеристика

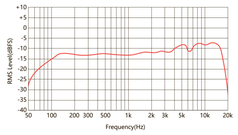

Полярная Диаграмма

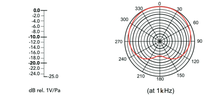

Установка и использование продукта

Прикрепите микрофон к основанию настольной стойки.
Поверните основание стойки против часовой стрелки, чтобы установить его на микрофон.

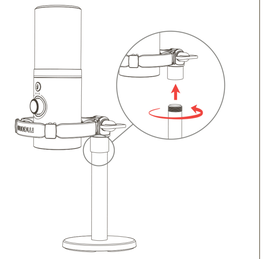

Для крепления на некоторых микрофонных стойках может потребоваться использование переходника для резьбы, входящего в комплект.

Установка микрофона к креплению

Поверните микрофон против часовой стрелки, чтобы установить его на крепление

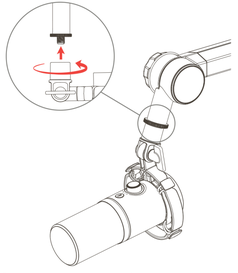

Для крепления на некоторых микрофонных стойках может потребоваться использование переходника для резьбы, входящего в комплект.

Подключение микрофона к компьютеру

Подключите микрофон к компьютеру с помощью кабеля USB-C. Для использования функции мониторинга звука в реальном времени подключите наушники к 3.5 мм разъему на микрофоне.

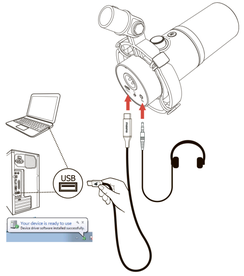

Подключение микрофона к аудиоинтерфейсу

Подключите микрофон к аудиоинтерфейсу с помощью кабеля XLR-XLR. При необходимости мониторинга подключите наушники к разъему для наушников на аудиоинтерфейсе.

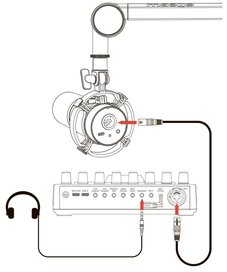

Функции кнопок

· Кнопка отключения звука

Управление	Действие	Функция	Индикатор
	Касание	Включить беззвучный режим	
		Выключить беззвучный режим	

Примечание: Функция отключения звука недоступна в режиме XLR.

· 2-в-1 Регулятор

Примечание: Пожалуйста, используйте внешний блок питания при подключении микрофона к устройствам IOS.

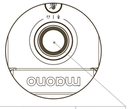

Действие	Цвет	Операция	Функция	Индикатор
		Поворот	Увеличить усиление микрофона	
		Поворот	Уменьшить усиление микрофона	
		Короткое нажатие	Переключение режимов	
		Поворот	Увеличить громкость наушников	
		Поворот	Уменьшить громкость наушников	

· Переключение RGB-подсветки

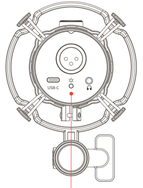

Коротко нажмите кнопку для переключения RGB-подсветки между статичным цветом и динамическим режимом. Удерживайте 2 секунды, чтобы быстро выключить подсветку (короткое нажатие кнопки включает подсветку)

Микрофон с одним источником звука

Убедитесь, что решётка микрофона направлена на источник звука

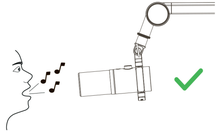

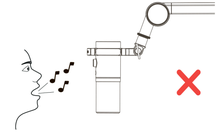

Установка на Windows



Настройка уровня микрофона

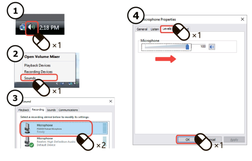

Установка на Mac

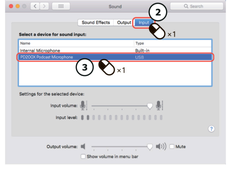

Руководство по "Maono Link"

Maono Link доступен для Windows 7 и новее, а также для macOS 10.14 и новее. Чтобы скачать программное обеспечение, перейдите на https://www.maono.com

Настройки синхронизируются в реальном времени между устройством и программным обеспечением.

Стандартный режим
Предлагает простой и интуитивно понятный набор аудио настроек.

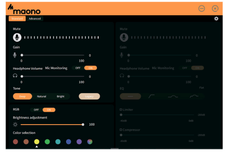

Улучшенный режим

Предоставляет более расширенные аудио настройки. Вы можете использовать комбинацию эквалайзера, лимитера и компрессора для настройки своего голоса.
Вы можете перейти в меню настроек из верхнего правого угла, чтобы проверить обновления программного обеспечения и прошивки.

Примечание: Интерфейс и набор функций вашего настольного приложения Maono Link могут отличаться, поскольку мы регулярно обновляем программное обеспечение, чтобы добавлять новые функции и улучшать пользовательский опыт.